


















Laboratoria Przyszłości





Sprawozdanie z wykorzystania sprzętu podczas zajęć lekcyjnych w grudniu 2023 r. i styczniu 2024 r. w ramach programu Laboratoria Przyszłości

| Data | Zajęcia | Opis | Fotografia |
|---------------|---|--|--|
| 14.12.2023 r. | Zajęcia rewalidacyjne | Podczas zajęć rewalidacyjnych w klasie III ćwiczyliśmy motorykę małą wykorzystując długopis 3d do stworzenia ozdób bożonarodzeniowych. |  |
| 15.01.2023 r. | Zajęcia z wychowawcą w oddziale przedszkolnym | Uczniowie Zerówki dzięki użyciu tabletu oraz swojej niesamowitej wyobraźni ożywiali namalowane przez siebie rysunki. Pozwoliło to im na rozwijanie kreatywności, motoryki małej oraz doskonalenie koncentracji. |  |
| 11.12.2023 r. | Historia | Na lekcjach historii uczniowie chętnie korzystają z tabletu, by usystematyzować swoją wiedzę podczas powtórzenia materiału lub wizualizować wygląd starożytnych cywilizacji. Lekcje z wykorzystaniem sprzętu elektronicznego pomagają szybciej |  |

| | | | |
|-------------------------------|---|--|--|
| <p>18.12.2023 r.</p> | | <p>opanować materiał i uatrakcyjniają lekcję.</p> |  |
| <p>11.12.2023 r.</p> | <p>Religia</p> | <p>Na lekcji religii uczniowie klasy I wykorzystywali tablet zakupiony w ramach Programu Laboratoria Przyszłości, by odnajdywać zdjęcia miejsc związanych z Panem Jezusem.</p> |  |
| <p>18.12.2023 r.</p> | | <p>W Zerówce uczniowie na tablecie oglądali dzieła wielkich malarzy przedstawiające sceny związane z Bożym Narodzeniem.</p> |  |
| <p>18.12.2023 r.</p> | <p>Zajęcia w oddziale przedszkolnym 3 i 4-latki</p> | <p>Najmłodszy uczniowie powoli zapoznają się z podstawami programowania. Pomaga im w tym wesoły ślimaczek, który dostarcza im mnóstwo uśmiechu i zabawy.</p> |  |
| <p>20.12.2023 r. lekcja 1</p> | <p>Zajęcia techniczne i</p> | <p>W klasie III podczas zajęć technicznych</p> | |

| | | | |
|-------------------------------|---|---|--|
| | <p>zajęcia informatyczne w klasie III</p> | <p>i zajęć informatycznych uczniowie tworzyli kartki świąteczne z wykorzystaniem długopisów 3d. Dowiedzieli się skąd pochodzi tradycja wysyłania kartek świątecznych oraz jak powinna taka pocztówka wyglądać pod względem formalnym.</p> |  |
| <p>20.12.2023 r. lekcja 2</p> | | |  |
| <p>18.12.2023 r.</p> | <p>Biologia</p> | <p>Na lekcji powtórzeniowej uczniowie klasy V mogli bardzo dokładnie przyjrzeć się różnym rodzajom komórek dzięki wykorzystaniu tabletu zakupionego z Programu Laboratoria Przyszłości.</p> |  |
| <p>09.01.2024 r.</p> | <p>Zajęcia plastyczne</p> | <p>Uczniowie klasy I wykonywali ozdoby zimowe do swojej klasy przy użyciu długopisów 3 d.</p> |  |

| | | | |
|----------------------|---|--|--|
| <p>04.01.2024 r.</p> | <p>Zajęcia rewalidacyjne</p> | <p>Na zajęciach rewalidacyjnych w klasie III od razu po przerwie świątecznej wspominaliśmy najpiękniejsze chwile związane z okresem świątecznym. Wykorzystaliśmy do tego długopis 3 d - ćwicząc motorykę małą. Podczas zajęć rewalidacyjnych w</p> |  |
| <p>10.01.2024 r.</p> | | <p>klasy II wykorzystywaliśmy tablet, by poćwiczyć różne zadania matematyczne. W klasie III na zajęciach rewalidacyjnych tablet pomógł nam w</p> |  |
| <p>10.01.2024 r.</p> | | <p>zrozumieniu, że różne emocje przekazują nam wartościowe komunikaty, których warto wysłuchać, by czuć się dobrze.</p> |  |
| <p>11.01.2024 r.</p> | <p>Zajęcia w Oddziale Przedszkolnym - Zerówka</p> | <p>Uczniowie Zerówki coraz lepiej opanowują postępowanie się tabletem. Ich prace są z każdymi zajęciami bardziej dopracowane i złożone, a największą frajdą jest dla dzieci usłyszenie głosu swojego namalowanego przyjaciela.</p> |  |

| | | | |
|----------------------|--|--|--|
| <p>11.01.2024 r.</p> | <p>Godzina do dyspozycji wychowawcy</p> | <p>Podczas godziny wychowawczej tworzyliśmy prezenciki z okazji zbliżających się Dnia Babci i Dnia Dziadka. Przy pomocy długopisu 3 d stworzyliśmy piękne serduszka. Uczniowie klasy V zaczęli także drukować w drukarce 3 d serduszka, które mają świadczyć o klasowej przyjaźni i życzliwości.</p> |  |
| <p>18.01.2024 r.</p> | | |  |
| <p>04.01.2024 r.</p> | <p>Zajęcia z wychowawcą w oddziale przedszkolnym - Zerówka</p> | <p>Uczniowie Zerówki przez dwa dni bardzo sumiennie i staranie wykonywali prezenty dla swoich babć i dziadków przy użyciu długopisu 3 d. Oprócz dobrej zabawy i dużej satysfakcji z wykonanej pracy, dzieci ćwiczyły motorykę małą oraz koncentrację.</p> |  |
| <p>05.01.2024 r.</p> | | |  |